

German placement test A1-C1

Instructions in English

Link to the test: <https://einstufungstests.klett-sprachen.de/eks/DaF-A1-C1/>

Willkommen beim Einstufungstest DaF

Dieser niveauübergreifende Einstufungstest bewertet Ihre Sprachkenntnisse in Deutsch bis Niveau C1. Nach der Auswertung erhalten Sie eine Einschätzung, auf welchem Niveau Sie sich befinden.

- Bearbeiten Sie die Aufgaben sorgfältig, es gibt keine Zeitvorgabe.
- Der Test besteht aus 64 Aufgaben. Lesen Sie die Anweisung zu jeder Aufgabe genau durch.
- Sie können die Aufgaben in der vorgesehenen Reihenfolge bearbeiten, mit „Weiter“ gelangen Sie jeweils zur nächsten, mit "Zurück" zur vorherigen Aufgabe.
- Oberhalb des Aufgabenfensters finden Sie die Fragenliste, mit der Sie zu den einzelnen Aufgaben gelangen können.
- Sie können den Test zu jeder Zeit abbrechen und auswerten lassen. Es werden alle Antworten gewertet, die Sie bis zu diesem Zeitpunkt gegeben haben.
- Möchten Sie den Test abschließen, klicken Sie bitte auf "Alles Einreichen", um Ihr Ergebnis zu erhalten.

Impressum

- Ernst Klett Sprachen GmbH Rotebühlstraße 7
- 70178 Stuttgart
- Telefon: 0711-6672-1555
- E-Mail-Adresse: kundenservice@klett-sprachen.de

• Geschäftsführerin: Elizabeth Webster

Zum Einstufungstest >

Placement test

DaF A1-C1

Welcome to the DaF placement test

This cross-level placement test assesses your language skills from the levels A1 to C1. After the test has been evaluated you will receive an assessment of your language skills.

- Work through the tasks carefully. There is no time limit.
- The test consists of 64 tasks. Read the instructions for each task carefully.
- You can work through the tasks in the order in which they are presented. With „Weiter“ (next) you proceed to the next task, with „Zurück“ (back), you return to the previous task.
- Above the task window you find the question list („Fragenliste“) by which you can access the individual tasks.
- You can quit the test at any time and have it evaluated. All answers given up to this point will be evaluated.
- If you wish to finish the test, please click on "Submit all" („Alles einreichen“) to receive your result.

Legal notice:

[...]

To the placement test >

Explanation of language levels according to the CEFR (Common European Framework of Languages)

German Basic User (A1, A2)

- A1 (Beginner)
- A2 (Elementary German)


German Independent User (B1, B2)

- B1 (Intermediate German)
- B2 (Upper-Intermediate German)

Proficient German User (C1, C2)

- C1 (Advanced German)
- C2 (Proficiency German)

DaF (Deutsch als Fremdsprache) = German as a Foreign Language

 Klett
DaF A1-C1

Auswertung und Ergebnisübersicht

Nach Abschluss des Tests bekommen Sie eine Ergebnisübersicht sowie eine detaillierte Auswertung Ihrer Antworten gezeigt. Sie haben dann die Möglichkeit, sich Ihre Ergebnisübersicht auszudrucken. Wenn Sie Ihr Ergebnis und die Detailauswertung zu einem späteren Zeitpunkt noch einmal einsehen möchten, können Sie sie per E-Mail an sich selbst oder an einen Empfänger Ihrer Wahl senden.

Tragen Sie dazu hier Ihre E-Mail-Adresse oder die E-Mail-Adresse des gewünschten Empfängers ein. Ihre Ergebnisse werden nach Beendigung des Tests automatisch an die angegebene E-Mail-Adresse versendet. Diese Angaben sind freiwillig und für die Durchführung des Tests nicht notwendig. Die von Ihnen übermittelten personenbezogenen Daten werden von unserem Dienstleister ausschließlich zur Versendung der oben genannten Mail verwendet und 30 Tage nach Durchführung des Tests vollständig gelöscht.

Ergebnisse werden an diese E-Mail geschickt

Evaluation and result overview

After having finished the test, you will receive a result overview and a detailed analysis of your answers. You then have the option to print your result overview. If you would like to access your results and the detailed analysis again later, you can send them via email to your own email address or to another recipient of your choice.

For this purpose, please enter your email address or the email address of the chosen recipient here. Your results will be automatically sent to this email address after you have completed the test. This information is voluntary and not mandatory for doing the test. The personal data submitted by you will be used by our service provider exclusively for sending the above-mentioned mail and will be deleted permanently 30 days after the test has been completed.

Name _____

Email _____

Results will be sent to this email

Submit

Fragenliste Frage 1 von 64

Klett Frage markieren

DaF A1-C1

Aufgabe 1
Ordnen Sie die Textteile richtig zu.

Vorname: <input type="text"/>	030 / 44 29 83 17
Familienname: <input type="text"/>	10439 Berlin
Straße/Hausnummer: <input type="text"/>	Berger
Postleitzahl/Wohnort: <input type="text"/>	Deutscher
Land: <input type="text"/>	Deutschland
Telefonnummer: <input type="text"/>	k.berger@gmx.de
E-Mail-Adresse: <input type="text"/>	Klaus
Nationalität: <input type="text"/>	Krügerstraße 17

ALLES EINREICHEN [< ZURÜCK](#) [WEITER >](#)

Question List

Question 1 out of 64

Task 1

Arrange the elements of the text correctly.

Submit all

< Back Next >

Fragenliste Frage 1 von 64

Klett DaF A1-C1

Aufgabe 1 ✕

Fragen	Beantwortet
1. Aufgabe 1 Ordnen Sie die Textteile richtig zu.	
2. Aufgabe 2 Lesen Sie den Text. Wählen Sie die richtige Form aus	
3. Aufgabe 3 Lesen Sie den Text durch und wählen Sie die richtige Antwort aus. Liebe Sandra, was machst du am Samstag? Hast du Zeit? Am Vormittag gehe ich einkaufen. ...	
4. Aufgabe 4 Lesen Sie den Text durch und wählen Sie die richtige Antwort aus. Liebe Anna, ich habe leider keine Zeit. Am Nachmittag arbeite ich und am Abend sehe ich Be...	
5. Aufgabe 5 Hören Sie das Gespräch und wählen Sie die richtige Antwort aus.	
6. Aufgabe 6 Lesen Sie den Text. Wählen Sie die richtige Form aus.	

ALLES EINREICHEN
< ZURÜCK
WEITER >

Question List**Questions**

1. Task 1 ...
2. Task 2 ...
3. Task 3 ...
4. Task 4 ...
5. Task 5 ...
6. Task 6 ...

Submit all

Question 1 out of 64

Answered

< Back Next >

Fragen	Beantwortet
1. Aufgabe 1 Ordnen Sie die Textteile richtig zu.	
2. Aufgabe 2 Lesen Sie den Text. Wählen Sie die richtige Form aus	
3. Aufgabe 3 Lesen Sie den Text durch und wählen Sie die richtige Antwort aus. Liebe Sandra, was machst du am Samstag? Hast du Zeit? Am Vormittag gehe ich einkaufen. ...	
4. Aufgabe 4 Lesen Sie den Text durch und wählen Sie die richtige Antwort aus. Liebe Anna, ich habe leider keine Zeit. Am Nachmittag arbeite ich und am Abend sehe ich Be...	
5. Aufgabe 5 Hören Sie das Gespräch und wählen Sie die richtige Antwort aus.	
6. Aufgabe 6 Lesen Sie den Text. Wählen Sie die richtige Form aus.	
7. Aufgabe 7 Ordnen Sie die Textteile richtig zu.	
8. Aufgabe 8 Lesen Sie den Text durch und wählen Sie die richtige Antwort aus	
9. Aufgabe 9 Hören Sie das Gespräch und wählen Sie die richtige Antwort aus.	
10. Aufgabe 10 Denis schreibt eine E-Mail. Bringen Sie die Textteile in die richtige Reihenfolge.	
11. Aufgabe 11 Wählen Sie die richtige Form.	
12. Aufgabe 12 Hören Sie den Text und wählen Sie die richtige Antwort aus.	

Questions

Answered

1. Arrange the elements of the text correctly.
2. Read the text. Choose the correct form.
3. Read the text and choose the correct answer.
4. Read the text and choose the correct answer.
5. Listen to the conversation and choose the correct answer.
6. Read the text. Choose the correct form.
7. Arrange the elements of the text correctly.
8. Read the text and choose the correct answer.
9. Listen to the conversation and choose the correct answer.
10. Denis writes an email. Arrange the elements of the text correctly.
11. Choose the correct form.
12. Listen to the text and choose the correct answer.

13. Aufgabe 13 Lesen Sie den Text durch und ziehen Sie die passenden Formulierungen in die Lücken.

14. Aufgabe 14 Hören Sie sich den Text an und wählen Sie die richtige Antwort aus.

15. Aufgabe 15 Hören Sie sich den Text an und wählen Sie die richtige Antwort aus.

16. Aufgabe 16 Lesen Sie die E-Mail. Wählen Sie das passende Wort aus.

17. Aufgabe 17 Lesen Sie den Text und kreuzen Sie an. Liebe Großeltern, danke für die tollen Geschenke! Ich habe mich sehr gefreut. Leider ist das T-Shirt jetzt noch zu groß. ...

18. Aufgabe 18 Lesen Sie den Text und kreuzen Sie an. Lieber Alex, wir sind wieder gesund und besuchen euch am Samstag. Wir wollten einen Gast mitbringen, aber leider...

19. Aufgabe 19 Hören Sie den Text und wählen Sie die richtige Antwort aus.

20. Aufgabe 20 Hören Sie den Text und wählen Sie die richtige Antwort aus.

21. Aufgabe 21 Lesen Sie das Telefongespräch und ziehen Sie die passenden Formulierungen in die Lücken.

22. Aufgabe 22 Lesen Sie den Text. Wählen Sie die richtige Form aus.

23. Aufgabe 23 Hören Sie sich den Text an und wählen Sie die richtige Antwort aus.

24. Aufgabe 24 Lesen Sie den Dialog. Ziehen Sie die passenden Formulierungen in die Lücken. Zwei Elemente sind zuviel.

13. Read the text and drag the appropriate phrases into the gaps.

14. Listen to the text and choose the correct answer.

15. Listen to the text and choose the correct answer.

16. Read the email. Select the appropriate word.

17. Read the text and tick the box.

18. Read the text and tick the box.

19. Listen to the text and choose the correct answer.

20. Listen to the text and choose the correct answer.

21. Read the phone conversation and drag the appropriate phrases into the gaps.

22. Read the text. Select the correct form.

23. Listen to the text and choose the correct answer.

24. Read the dialogue. Drag the appropriate phrases into the gaps. There are two elements too many.

25. Aufgabe 25 Bringen Sie die Gesprächsteile in die richtige Reihenfolge.

26. Aufgabe 26 Hören Sie den Text und wählen Sie die richtige Antwort aus.

27. Aufgabe 27 Lesen Sie die Sätze. Wählen Sie die richtige Form aus.

28. Aufgabe 28 Ordnen Sie die Textteile richtig zu.

29. Aufgabe 29 Hören Sie sich den Text an und wählen Sie die richtigen Aussagen aus.

30. Aufgabe 30 Lesen Sie den Text. Wählen Sie die richtige Form aus.

31. Aufgabe 31 Clara Flores schreibt eine formelle E-Mail. Bringen Sie die Textteile in die richtige Reihenfolge.

32. Aufgabe 32 Lesen Sie den Text durch und wählen Sie die richtige Antwort aus.

33. Aufgabe 33 Hören Sie das Gespräch zwischen Bernd und seinem Freund Johann. Kreuzen Sie die richtigen Aussagen an.

34. Aufgabe 34 Lesen Sie den Text. Wählen Sie die richtige Form aus.

35. Aufgabe 35 Jörg schreibt eine Mail an Peter. Bringen Sie die Textteile in die richtige Reihenfolge.

36. Aufgabe 36 Hören Sie das Gespräch zwischen Karl und seiner Tochter Mareike. Wählen Sie die richtigen Aussagen aus.

25. Arrange the segments of the dialogue into the correct order.

26. Listen to the text and choose the correct answer.

27. Read the sentences. Choose the correct form.

28. Allocate the text elements correctly.

29. Listen to the text and choose the correct answer.

30. Read the text. Choose the correct form.

31. Clara Flores writes a formal email. Arrange the text elements into the correct order.

32. Read the text and choose the correct answer.

33. Listen to the conversation between Bernd and his friend Johann. Choose the correct answer

34. Read the text. Select the correct form.

35. Jörg writes an email to Peter. Arrange the text elements into the correct order.

36. Listen to the conversation between Karl and his daughter Mareike. Choose the correct answers.

37. Aufgabe 37 Lesen Sie den Text. Wählen Sie die richtige Form aus.

38. Aufgabe 38 Ordnen Sie die Textteile richtig zu.

39. Aufgabe 39 Lesen Sie den Text durch und ziehen Sie die passenden Formulierungen in die Lücken.

40. Aufgabe 40 Lesen Sie den Text durch und wählen Sie aus.

41. Aufgabe 41 Lesen Sie den Text. Wählen Sie die richtige Form aus.

42. Aufgabe 42 Lesen Sie den Text und ziehen Sie die passenden Formulierungen in die Lücken.

43. Aufgabe 43 Hören Sie den Bericht und wählen Sie die richtige Antwort aus.

44. Aufgabe 44 Lesen Sie den Text und wählen Sie die richtige Antwort aus.

45. Aufgabe 45 Was wurde in der Firma gemacht? Ergänzen Sie die Sätze mit den Passivformen im Präteritum.

46. Aufgabe 46 Ergänzen Sie das Telefongespräch mit den richtigen Formulierungen.

47. Aufgabe 47 Bringen Sie die Textteile in die richtige Reihenfolge.

48. Aufgabe 48 Hören Sie das Interview mit der Schlafexpertin Dr. Gesa Hartmann und wählen Sie die richtige Antwort aus.

37. Read the text. Choose the correct form.

38. Drag the appropriate phrases into the gaps.

39. Read the text and drag the appropriate phrases into the gaps.

40. Read the text and choose.

41. Read the text. Select the correct form.

42. Read the text and drag the appropriate phrases into the gaps.

43. Listen to the report and choose the right answers.

44. Read the text and choose the correct answer.

45. What was done in the company? Complete the sentences with the Passive Preterit form of the verb.

46. Complete the phone conversation with the correct expressions.

47. Arrange the text segments into the correct order.

48. Listen to the interview with the sleep expert Dr. Gesa Hartmann and choose the right answer.

49. Aufgabe 49 Lesen Sie den Text. Wählen Sie das richtige Wort aus.

50. Aufgabe 50 Lesen Sie den Dialog und ziehen Sie die passenden Wörter in die Lücken.

51. Aufgabe 51 Hören Sie sich den Text an und wählen Sie die richtige Antwort aus.

52. Aufgabe 52 Lesen Sie den Beschwerdebrief und wählen Sie die richtige Antwort aus.
Sehr geehrte Damen und Herren, letzten Samstag haben wir einen Kindergeburtstag im...

53. Aufgabe 53 Lesen Sie den Text. Wählen Sie das richtige Wort aus.

54. Aufgabe 54 Lesen Sie den Text und ziehen Sie die passenden Formulierungen in die Lücken.

55. Aufgabe 55 Hören Sie die Aussagen. Wer sagt was? Wählen Sie die richtige Person aus.

56. Aufgabe 56 Lesen Sie den Text und wählen Sie die richtige Antwort aus. Der deutsche Stammtisch ist ein soziokulturelles Phänomen, mit dem unterschiedliche Dinge verbun...

57. Aufgabe 57 Lesen Sie den Dialog und ziehen Sie die passenden Wörter in die Lücken.

58. Aufgabe 58 Ordnen Sie die Satzteile richtig zu.

59. Aufgabe 59 Hören Sie das Interview und wählen Sie die richtige Antwort aus.

60. Aufgabe 60 Lesen Sie den Text und wählen Sie die richtige Antwort aus. Der österreichische Autor Wolf Haas, 1960 geboren, hat mit seinen Krimis etwas ganz Neu...

61. Aufgabe 61 Ordnen Sie die Satzteile richtig zu.

62. Aufgabe 62 Lesen Sie den Dialog. Wählen Sie die richtige Form aus.

63. Aufgabe 63 Hören Sie die Filmkritik und wählen Sie die richtige Antwort aus.

64. Aufgab 64 Lesen Sie den Text und wählen Sie die richtige Antwort aus. Zwischen dem 18. und dem Anfang des 20. Jahrhunderts war die Blütezeit der literarischen Salons. D...

49. Read the text. Choose the right word.

50. Read the dialogue and drag the appropriate expressions into the gaps.

51. Listen to the text and choose the correct answer.

52. Read the complaint letter and choose the correct answer.

53. Read the text. Choose the right expression.

54. Read the text and drag the appropriate expressions into the gaps.

55. Listen to the statements. Who says what? Choose the right person.

56. Read the text and choose the correct answer.

57. Read the dialogue and drag the appropriate expressions into the gaps.

58. Match the elements of the sentences correctly.

59. Listen to the interview and choose the correct answer.

60. Read the text and choose the correct answer.

61. Drag the appropriate phrases into the gaps.

62. Read the dialogue. Choose the right expression.

63. Listen to the film review and choose the correct answer.

64. Read the text and choose the correct answer.

Fragenliste Frage 1 von 64

Klett **DaF A1-C1**

Aufgabe 1
Ordnen Sie die Textteile richtig zu.

Vorname:

Fam

Str

Pos

Land

Telefonnummer:

E-Mail-Adresse:

Nationalität:

ⓘ Es gibt noch unbeantwortete Fragen. Möchten Sie fortfahren, ohne alle Fragen zu beantworten?

ALLES EINREICHEN **ZURÜCK ZUM EINSTUFUNGSTEST**

ALLES EINREICHEN < ZURÜCK WEITER >

? There are still unanswered questions. Would you like to proceed, without having answered all questions?

Submit all

Back to the placement test

The screenshot shows a web interface for a DaF A1-C1 test. At the top left is the 'Klett' logo. The title 'DaF A1-C1' is centered at the top. Below the title, the section is labeled 'Aufgabe 1' with the instruction 'Ordnen Sie die Textteile richtig zu.' The form contains several input fields: 'Vorname:', 'Familienname:', 'Straße/Hausnummer:', 'Postleitzahl/Wohnort:', 'Land:', 'Telefonnummer:', 'E-Mail-Adresse:', and 'Nationalität:'. A modal dialog box titled 'Meldung der Website...' is overlaid on the form. The dialog contains the following text: 'Sie haben 0 von möglichen 240 Punkten erreicht. Dies entspricht 0 Prozent. Sie befinden sich damit auf dem GER-Niveau A1. Klicken Sie auf "OK", um Ihr Ergebnis im Detail zu sehen.' Below the text is an 'OK' button. At the bottom right of the form area, there is a red button labeled 'ZURÜCK ZUR WEBSEITE'.

Notification of the website


You have scored 0 out of 240 possible points.

This equals 0 %.

You have reached the CEFR level A1.

Click on "OK" in order to view your detailed results.

OK


DaF A1-C1

Testergebnis
Herzlichen Dank, Sie haben den niveauübergreifenden Einstufungstest DaF durchgeführt.

Ihr Ergebnis: **0% 0 Punkte**

Ergebnis	Niveau
00- 48 Punkte	GER-Niveau A1
49- 96 Punkte	GER-Niveau A2
97-144 Punkte	GER-Niveau B1
145-192 Punkte	GER-Niveau B2
193-240 Punkte	GER-Niveau C1

In der Ergebnisübersicht sehen Sie, welche Aufgaben Sie mit welchem Ergebnis bearbeitet haben.
Diese Übersicht können Sie sich ausdrucken.

[ERGEBNISÜBERSICHT](#)

Außerdem können Sie sich die Detailauswertung Ihres Tests sowie die richtigen Lösungen anzeigen

[DETAILAUSWERTUNG](#)

[ZURÜCK ZUR WEBSEITE](#)

Test results

Thank you very much. You have completed the cross-level placement test.

Your result: **0% 0 points**

Result	Level
00-48 points	CEFR level A1
49-96 points	CEFR level A2
97-144 points	CEFR level B1
145-192 points	CEFR level B2
193-240 points	CEFR level C1

In the results overview you can see the results of each task you have completed.
You can print out this overview.


Result overview

In addition, you can view the detailed analysis of your test and the correct answers.

Detailed analysis

[Back to the website](#)

Ergebnisse "Einstufungstest DaF"



0%
Bestanden

Datum/Uhrzeit: **9. Januar 2020 14:27**

Beantwortet: **2 / 64**

Ihre Punktzahl: **1 / 240 (0%)**

Notwendige Punktzahl: **0 (0%)**

Zeitaufwand: **3 Std. 54 Min. 28 Sek.**

Fragen

#	Frage	Erreicht	Punkte	Ergebnis
1.	Aufgabe 1 Ordnen Sie die Textteile richtig zu.	0	4	✘
2.	Aufgabe 2 Lesen Sie den Text. Wählen Sie die richtige Form aus	0	4	✘
3.	Aufgabe 3 Lesen Sie den Text durch und wählen Sie die richtige Antwort aus. Liebe Sandra, was machst du am	0	2	✘
4.	Aufgabe 4 Lesen Sie den Text durch und wählen Sie die richtige Antwort aus. Liebe Anna, ich habe leider keine Zeit	0	2	✘

ERGEBNISSE ANSEHEN
ERGEBNISSE DRUCKEN

Results "Placement test DaF"

0%
passed

Date/time: ...
 Answered: ...
 Your points: ...
 Required points: ...
 Time: ...

Questions

#	Question	Reached	Points	Result

[View results](#)

[Print results](#)

Result overview

Fragenliste Frage 1 von 64

Klett **DaF A1-C1**

Aufgabe 1
Ordnen Sie die Textteile richtig zu.

Vorname: 030 / 44 29 83 17

Familienname: 10439 Berlin

Straße/Hausnummer: Berger

Postleitzahl/Wohnort: Deutscher

Land: Deutschland

Telefonnummer: k.berger@gmx.de

E-Mail-Adresse: Klaus

Nationalität: **Nicht richtig** ▼

Ihre Antwort ist leider nicht richtig.

ERGEBNISSE VERLASSEN **< ZURÜCK** **WEITER >**

Not correct

Unfortunately, your answer is not correct.

Exit detailed analysis

< Back Next >

Detailed analysis

Good luck! 😊