

# Die Masterarbeit im Studiengang Kultur – Sprache – Medien, die Standardseite & du

## Eine Handreichung

Stand: 02.03.2023

Im Modulkatalog KSM steht zur Masterarbeit:

Die Master Thesis hat einen Umfang von 80-100 Seiten. 20% des Wortumfangs der Masterarbeit können (in Absprache mit dem oder der Erstbetreuer\*in) durch einen praktischen Anteil ersetzt werden. Die Masterarbeit kann auf Deutsch oder Englisch verfasst werden.

Bearbeitungszeitraum: 6 Monate.

In einem Zeitraum, der in der Regel acht bis zwölf Wochen vor Abgabe der Master Thesis liegt, findet eine unbenotete Disputation (30 min) statt, in der/die Kandidat\*in die Master Thesis vorstellt und zusammen mit beiden Gutachter\*innen diskutiert. Über die Disputation wird ein Prüfungsprotokoll angefertigt.

Eine Seite umfasst 2.400 Anschläge einschließlich Leerzeichen. Die maximale Seitenzahl errechnet sich aus X Seiten à 2.400 Anschlägen inklusive Leerzeichen und Fußnoten, jedoch ohne Inhaltsverzeichnis und Literaturverzeichnis. Studierende müssen die Gesamtlänge einer Arbeit anhand dieser Definition berechnen und das Ergebnis auf der ersten Seite der Arbeit angeben.

Alle diese Punkte sind zu beachten (Bearbeitungszeitraum, Disputation nicht vergessen [sonst fehlt eine Studienleistung und man bekommt keinen Abschluss 😞], Umfang, ...), aber in diesem Dokument geht es um die Standardseite.

### 1. Was ist eine Standardseite?

Die Standardseite oder Normseite ist eine Hilfsgröße, mit der man den Textumfang eines Manuskriptes einschätzen kann, unabhängig von dessen Formatierung oder darin verwendeten Illustrationen, Tabellen, Grafiken, ... .

### 2. Warum verwendet KSM Standardseiten?

Die Antwort steckt in der Definition – damit Studierende Illustrationen und Tabellen problemlos verwenden können, ohne in Seitenzahlprobleme zu kommen. Ebenso können Studierende so freier in der Auswahl von Schriftart und Schriftgröße sein und die Ränder des Dokumentes erlauben ebenfalls mehr Spielraum für unterschiedliche Bindungen (ja, man darf doppelseitig drucken).

### 3. Wie finde ich die Länge meines Dokumentes in Standardseiten heraus?

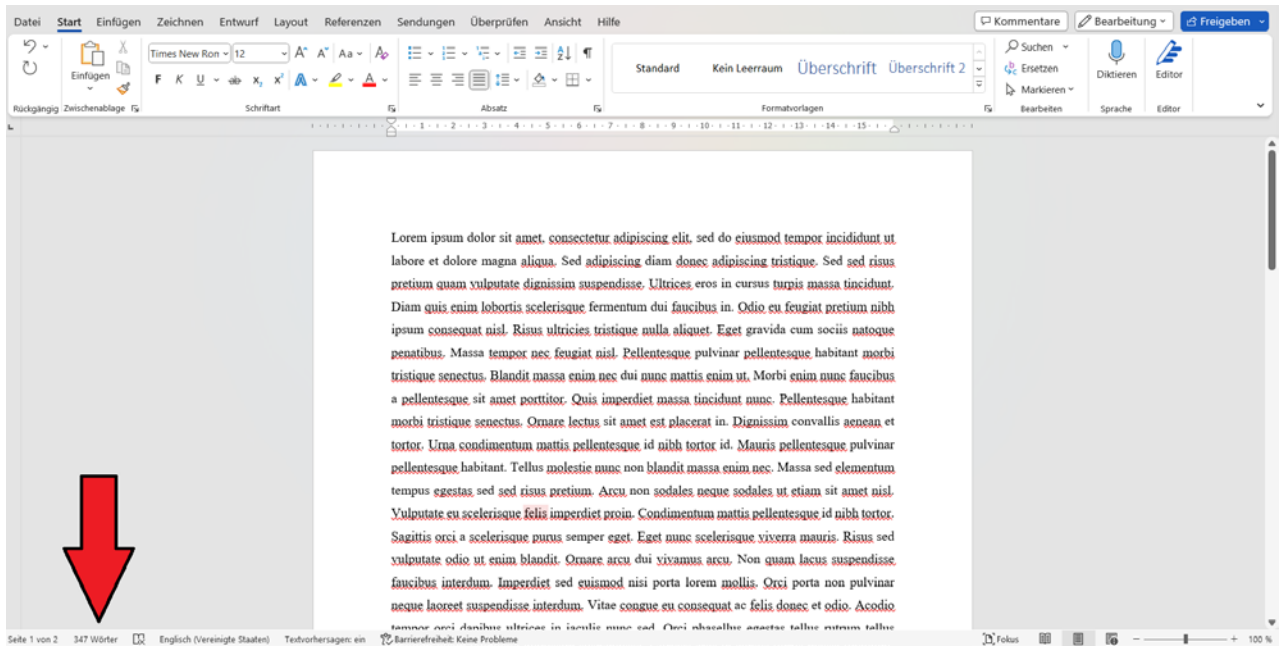
Eine Anleitung folgt auf den nächsten Seiten.

Lorem ipsum dolor sit amet, consectetur adipiscing elit, sed do eiusmod tempor incididunt ut labore et dolore magna aliqua. Sed adipiscing diam donec adipiscing tristique. Sed sed risus pretium quam vulputate dignissim suspendisse. Ultrices eros in cursus turpis massa tincidunt. Diam quis enim lobortis scelerisque fermentum dui faucibus in. Odio eu feugiat pretium nibh ipsum consequat nisl. Risus ultricies tristique nulla aliquet. Eget gravida cum sociis natoque penatibus. Massa tempor nec feugiat nisl. Pellentesque pulvinar pellentesque habitant morbi tristique senectus. Blandit massa enim nec dui nunc mattis enim ut. Morbi enim nunc faucibus a pellentesque sit amet porttitor. Quis imperdiet massa tincidunt nunc. Pellentesque habitant morbi tristique senectus. Ornare lectus sit amet est placerat in. Dignissim convallis aenean et tortor. Urna condimentum mattis pellentesque id nibh tortor id. Mauris pellentesque pulvinar pellentesque habitant. Tellus molestie nunc non blandit massa enim nec. Massa sed elementum tempus egestas sed sed risus pretium. Arcu non sodales neque sodales ut etiam sit amet nisl. Vulputate eu scelerisque felis imperdiet proin. Condimentum mattis pellentesque id nibh tortor. Sagittis orci a scelerisque purus semper eget. Eget nunc scelerisque viverra mauris. Risus sed vulputate odio ut enim blandit. Ornare arcu dui vivamus arcu. Non quam lacus suspendisse faucibus interdum. Imperdiet sed euismod nisi porta lorem mollis. Orci porta non pulvinar neque laoreet suspendisse interdum. Vitae congue eu consequat ac felis donec et odio. Acodio tempor orci dapibus ultrices in iaculis nunc sed. Orci phasellus egestas tellus rutrum tellus pellentesque eu. Id neque aliquam vestibulum morbi blandit cursus risus. Pharetra vel turpis nunc eget lorem. Dui sapien eget mi proin. Purus semper eget dui at tellus at. Scelerisque viverra mauris in aliquam sem. Nibh nisl condimentum id venenatis a condimentum vitae. Id cursus metus aliquam eleifend mi in nulla posuere. Duis ultricies lacus sed turpis tincidunt. Ut enim blandit volutpat maecenas volutpat blandit aliquam etiam erat. Odio pellentesque diam volutpat commodo sed egestas egestas fringilla phasellus. Magna ac placerat vestibulum lectus mauris ultrices eros in. Egestas quis ipsum suspendisse ultrices. Integer quis auctor elit sed vulputate mi sit amet mauris. Parturient montes nascetur ridiculus mus.

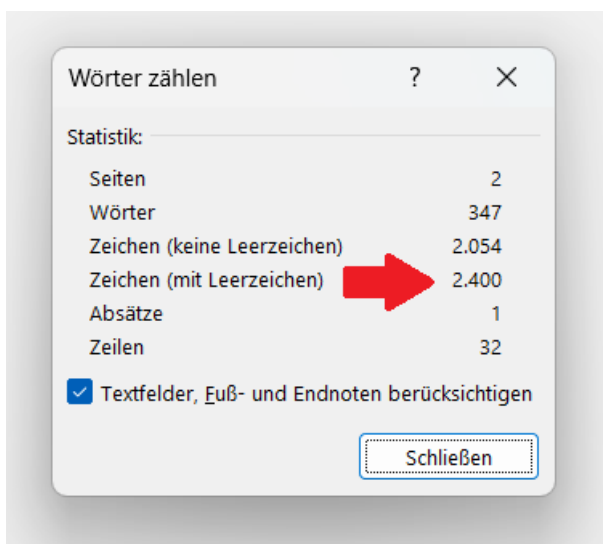
Die vorherige Seite des Dokuments hat exakt 2 400 Anschläge (entspricht 2 400 Zeichen mit Leerzeichen). Im Schnitt benötigt ihr für eure Masterarbeit 80 – 100 solcher Seiten.

Hier eine kleine Anleitung, wo ihr bei Word überprüfen könnt, wie viele Anschläge eure Arbeit hat.

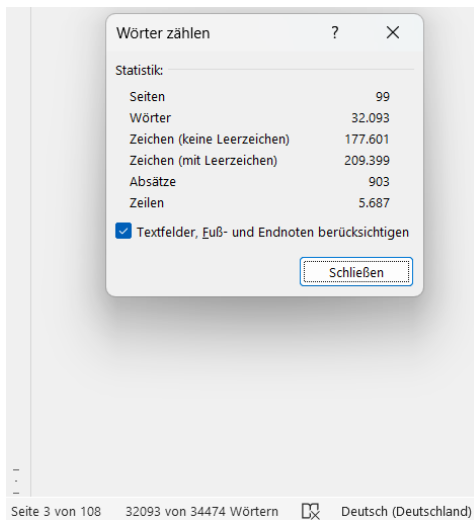
1. Ihr schreibt an eurem Word-Dokument und seht unten links die Seitenzahlen eingebildet und daneben steht die Wortanzahl des Dokuments.



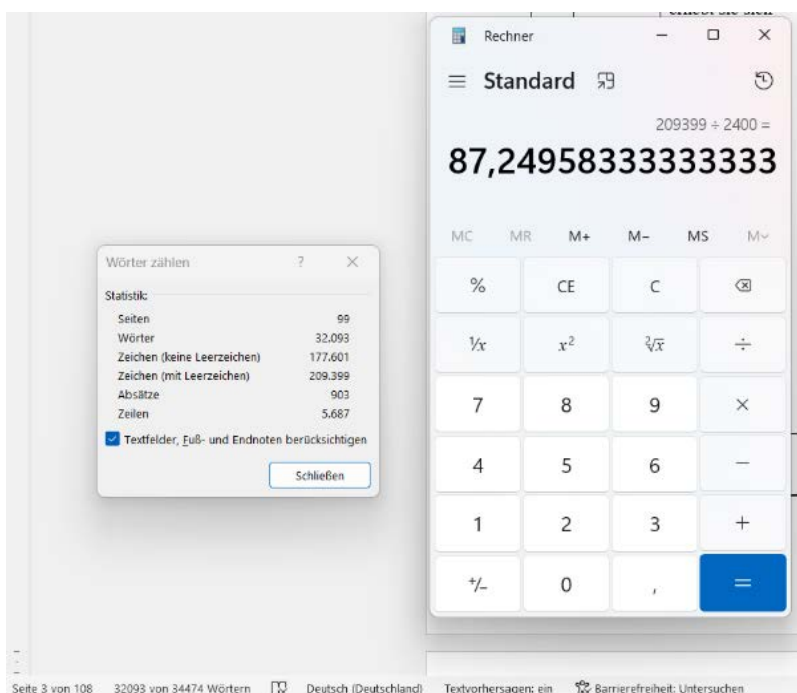
2. Nun klickt ihr unten auf die Wortanzahl und es öffnet sich dieses kleine Fenster. Dort seht ihr nun eine Statistik über euer Dokument, nämlich Seitenanzahl, Wörteranzahl, etc. In Bezug auf die Anschläge ist nun die Zeile „Zeichen (mit Leerzeichen)“ relevant. So seht ihr, dass der obige Text auf Seite 1 genau 2 400 Anschläge/Zeichen hat.



3. Bei der Masterarbeit werden aber nicht alle Seiten zu diesen Anschlägen mitgezählt, denn die Regelung über 80-100 Seiten mit 2 400 Anschlägen gilt für das Dokument **ohne** Deckblatt, Inhaltsverzeichnis und Literaturverzeichnis. Ihr markiert euch also den Bereich nach dem Inhaltsverzeichnis bis zum Beginn eures Literaturverzeichnisses. Nun ändert sich die Anzeige unten links und zeigt nicht mehr die Gesamtzahl an Seiten/Wörtern für euer Dokument, sondern bezieht sich auf den markierten Bereich (32093 von 34474 Wörtern).



4. Ihr könnt nun ausrechnen, ob ihr die benötigten Standardseiten mit 2 400 Anschlägen in eurer Arbeit erreicht habt. Dafür nehmt ihr die „Zeichen (mit Leerzeichen)“ von eurem markierten Bereich und teilt sie durch die erforderlichen 2 400 Anschläge pro Standardseite. Dieses Dokument hätte also im Schnitt 87 Standardseiten und wäre in Bezug auf die Seitenzahl ausreichend.



Das Deckblatt eurer Masterarbeit könnte wie folgt aussehen:

Europa-Universität Flensburg  
Masterarbeit im Studiengang Kultur – Sprache – Medien  
[Aktuelles Semester]

Erstgutachter\*in: [Name Erstgutachter\*in]  
Zweitgutachter\*in: [Name Zweitgutachter\*in]

[Titel der Arbeit]

vorgelegt von: [Name]  
[Matrikelnummer]  
[Adresse]  
[Emailadresse]

Anschläge: [Anzahl Anschläge]  
Standardseiten: [Anzahl Standardseiten (Berechnung: Anzahl Anschläge geteilt durch 2'400)]

Datum: [Datum]  
Disputation fand statt am: [Datum der Disputation]

PS: Dieses Dokument hat z.B. 6758 Anschläge und somit ca. 2,8 Standardseiten.