

Go online...the easy way

Europa-Universität Flensburg's wireless network (wifi) covers the entire campus. Whether you are a student, guest, or staff member, you'll find it fast and easy to go online at EUF.

If you are a **student** or **guest**, follow the quick guide in this flyer for your user group.

If you are a **university staff** member, you'll find all the information you need in Intranet: www.uni-flensburg.de/wifi

Travel the world with eduroam



EUF belongs to eduroam, a worldwide initiative of educational institutions.

As a member of a participating eduroam university, you can access the Internet at EUF and all other eduroam locations worldwide.

After setting up your eduroam access just once, you can go online quickly and easily without ever having to log in again.

Which wifi network is for students?

To connect your smartphone, tablet, or notebook to the Internet on campus, please select the wireless network called "eduroam."



Once eduroam is set up, you will be automatically logged in every time you come to campus.

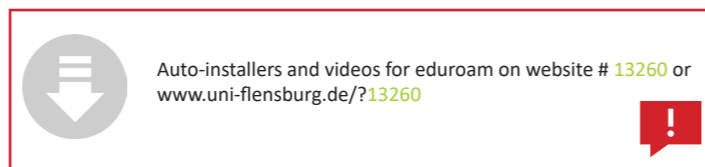
How do I connect to eduroam?

To set up access to eduroam, you'll need an **Internet connection** on your device.

On our website we have made **video tutorials** and **auto-installers** available for all popular operating systems.



You can download and install them at home, if you wish.



Username and password

All students at Europa-Universität Flensburg receive Internet login information together with their registration documents.

You can log onto the eduroam wireless network by adjusting the username and password as follows:

Username	<input type="text" value="123456@uni-flensburg.de"/>
	<small>[your own student ID number]@uni-flensburg.de</small>
Password	<input type="text" value="Kfx-42GT+"/>
	<small>[your own login password]</small>

Important: The student ID number must be followed by @uni-flensburg.de. This identifies your home university on the eduroam worldwide service network.

I don't know/have forgotten my password.

You can learn how to recover your login information here: www.uni-flensburg.de/password

Are my wifi password and Studiport passwords the same?

No. Wifi and Studiport require different usernames and passwords. To access the campus wireless network, you need the internet access password ("Netzzugangspasswort") sent to you with your registration documents. This password is also valid for the PC labs and email login.

No internet access?

As a student, you can log onto the Internet and download the automatic installation files for eduroam in several ways:

- 1. From home**
All of the above websites can be accessed at home. The eduroam installation programs can also be downloaded from there.
- 2. Via cable from your notebook**
Network sockets are available in all lecture halls and campus common rooms. To go online, simply connect your device to the network socket using a standard network cable.
- 3. Using the temporary on-call wifi network "Uni-Studenten"**
You can always use the "Uni-Studenten" wifi network. Nevertheless, this option requires that you log in again (steps 4 and 5) every time you want to go online. It's not for everyday use.

1. Activate the wifi function of the device.
2. Connect with "Uni-Studenten" wireless network.
3. Enter the network key: "StudierenInFlensburg"
4. Open your Internet browser.
5. On the login page, enter your personal login information (student ID number + password).

Wifi security

Before going online, please be sure that your device has an up-to-date antivirus program and firewall installed.



Tip: All students and employees have access to free professional antivirus software - **Sophos Home Premium**.

Info: www.uni-flensburg.de/go/sophos


For your own safety, please never disclose your username or password to another person!

For Guests

Which wifi network is for guests?

Option 1

If you already have active eduroam access at your home university, you can also use it on the Flensburg campus. In most cases, it should not be necessary for you to change the settings on your device.



Option 2

Guests are welcome to use the "Campus-Visitor" wifi network to access the Internet.

In this case, your host (a staff member of Europa-Universität Flensburg) can obtain a username and password for you by visiting EUF webpage # [12835](http://www.uni-flensburg.de/?12835) or www.uni-flensburg.de/?12835.

Alternatively, you may receive this login data together with your conference documents.



Help and Support

If you have questions or problems, please contact ZIMT:



ZIMT Service Desk
Open: Mon - Fri; see website

Room: HEL 301 (Helsinki Building)
Phone: +49 461 805 2112
Email: zimt-service@uni-flensburg.de
www.uni-flensburg.de/go/zimtservicedesk



Flyer-Version WLAN Aug. 23 - Dipl.-Inf. (FH) Christian Berger, ZIMT, EUF



www.uni-flensburg.de/wifi



2023/24

euf Europa-Universität Flensburg

Zentrum für Informations- und Medientechnologien (ZIMT)



Studierende

Ganz einfach online gehen ...

Das drahtlose Netzwerk (WLAN) der Europa-Universität Flensburg (EUF) wird auf dem kompletten Campus ausgestrahlt.

Um online gehen zu können, müssen Sie sich einer der beiden Personen-Gruppen zuordnen: **Studierende** oder **Gäste**

Folgen Sie dann der Kurzanleitung in diesem Faltblatt.

Beschäftigte der **Universität** erhalten alle nötigen Informationen im Intranet: www.uni-flensburg.de/wlan

Mit eduroam durch die Welt!



Eduroam ist eine weltweite Initiative von Bildungseinrichtungen.

Ist man Mitglied einer teilnehmenden Hochschule (wie der EUF), kann man auch an allen anderen eduroam-Standorten weltweit ins Internet gehen.

Und das mit seinen persönlichen Zugangsdaten und ganz ohne erneutes Anmelden.

Welches WLAN als Studi?

Um Ihr Smartphone, Tablet oder Notebook auf dem Campus ins Internet zu bringen, wählen Sie das drahtlose Netzwerk namens „eduroam“.



Ist eduroam erst einmal eingerichtet, werden Sie fortan automatisch eingeloggt, wenn Sie auf dem Campus sind.

Wie komme ich ins WLAN?

Um den Zugang einzurichten, benötigen Sie eine **Internetverbindung** auf Ihrem Gerät.

Auf unserer Website haben wir für alle gängigen Betriebssysteme **automatische Installationsprogramme** bereitgestellt.



Diese kann man sich zum Beispiel zu Hause herunterladen und installieren.



Automatisches Installationsprogramm für eduroam auf Webseite Nr. **13260** oder unter www.unifl.de/studi-wlan



Welche Zugangsdaten muss ich verwenden?

Alle Studierenden der Europa-Universität Flensburg erhalten mit Ihren Immatrikulationsunterlagen so genannte Netz Zugangsdaten.

Genau diese Zugangsdaten können zur Anmeldung am WLAN „eduroam“ verwendet werden. Mit einer Anpassung:

Benutzername	<input type="text" value="123456@uni-flensburg.de"/>
	[Eigene Matrikelnummer]@uni-flensburg.de
Passwort	<input type="text" value="Kfx-42GT+"/>
	[Das eigene Netzzugangs-Passwort]

Wichtig: Hinter der Matrikelnummer muss unbedingt „@uni-flensburg.de“ stehen, da eduroam ein weltweiter Service ist und so Ihre Heimathochschule identifiziert wird.

Ich weiß mein Passwort nicht, habe es vergessen ...

Nähere Infos zur Wiederherstellung von Zugangsdaten finden Sie unter: www.uni-flensburg.de/passwort

Ist das WLAN-Passwort identisch mit dem Studiport-Passwort?

Nein. - Die WLAN- und Studiport-Zugangsdaten sind unterschiedlich. Für das WLAN verwendest du das sogenannte „Netzzugangspasswort“ aus deinen Immatrikulationsunterlagen, das du auch für PC-Labore und E-Mail verwenden kannst.

Kein Internet - was tun?


Studierenden stehen mehrere Möglichkeiten zur Verfügung, um ins Internet zu gelangen, die Webseiten zu besuchen und die automatischen Installationsdateien für eduroam herunterzuladen:

- Zu Hause surfen und downloaden**
Alle genannten Webseiten können von Zuhause besucht und die Installationsprogramme heruntergeladen und ausgeführt werden.
- Das eigene Notebook per Kabel ins Netz bringen**
In allen Hörsälen und Aufenthaltsräumen stehen Netzwerksteckdosen zur Verfügung. Schließen Sie Ihr Gerät mit einem handelsüblichen Netzkabel an und Sie sind „on“.
- Altes Not-WLAN „Uni-Studenten“ verwenden**
Sie können vorübergehend ein älteres Not-WLAN nutzen. Beachten Sie aber, dass Sie sich in diesem Netz jedes Mal erneut anmelden müssen, wenn Sie online gehen wollen (Schritte 4 und 5). Daher ist es für die tägliche Nutzung nicht geeignet.

- WLAN-Funktion im Gerät aktivieren
- Mit dem drahtlosen Netzwerk „Uni-Studenten“ verbinden
- Netzwerkschlüssel eingeben: „StudierenInFlensburg“
- Internetbrowser öffnen
- Auf Anmeldeseite die eigenen Netzzugangsdaten (Matrikelnummer + Passwort) eingeben

Sicherheit im WLAN

Wie immer wenn Sie sich im Internet bewegen, sollten Sie dies nur tun, wenn Sie ein aktuelles Antivirenprogramm und eine Firewall installiert haben.



Tipp: Allen Studierenden und Beschäftigten steht ein kostenloses professionelles Antivirenprogramm zur Verfügung - **Sophos Home Premium**.
Infos: www.uni-flensburg.de/go/sophos

Zudem: Bitte geben Sie zur eigenen Sicherheit Ihre Login-Daten niemals an andere Personen weiter!

Für Gäste

Welches WLAN als Gast?

1. Möglichkeit

Haben Sie an Ihrer Heimat-Einrichtung bereits einen aktiven eduroam-Zugang, dann funktioniert dieser auch auf dem Flensburger Campus. Die Einstellungen in Ihrem Endgerät brauchen Sie dazu in den meisten Fällen nicht zu verändern.



2. Möglichkeit

Gäste können unser Gäste-WLAN „Campus-Visitor“ nutzen, um ins Internet zu gelangen.

Ihr Gastgeber (eine Mitarbeiterin oder ein Mitarbeiter der Europa-Universität) kann sich hierzu auf Webseite Nr. **12835** oder unter www.uni-flensburg.de/?12835 anmelden und die Zugangsdaten (Benutzername und Passwort) für Sie abrufen.

Alternativ werden Ihnen die Login-Daten automatisch mit Ihren Tagungsunterlagen zur Verfügung gestellt.



Hilfe und Support

Bei weiteren Fragen oder Problemen wenden Sie sich gerne an:



ZIMT-Servicedesk
Geöffnet: Mo - Fr, siehe Website

Raum: HEL 301 (Gebäude Helsinki)
Tel.: +49 461 805 2112
E-Mail: zimt-service@uni-flensburg.de
www.uni-flensburg.de/go/zimt-servicedesk



Flyer-Version WLAN Aug. 23 - Dipl.-Inf. (FH) Christian Berger, ZIMT, EUF



www.uni-flensburg.de/wlan



WIFI



2023/24



euf Europa-Universität Flensburg

Center of Information and Media Technologies (ZIMT)

Gäste

Studierende